


HETA QUAD

VENKOVNÍ HOŘÁK NA PELETY



 **hede**[®]
kamna

Heta A/S

NÁVOD K POUŽITÍ A ÚDRŽBĚ - CZ

hede kamna s. r. o. – výhradní dovozce a distributor

www.hede.cz

Corten steel – Cortenová (nízkolegovaná) ocel

HETA-QUAD je vyroben z nízkolegované Cortenové oceli, což je speciální typ oceli, který je vhodný zejména pro venkovní krby. Pokud necháte hořák HETA-QUAD po určitou dobu venku, vytvoří se na povrchu pěkná vrstva patiny rzi, která se díky povaze povrchové úpravy nikdy nevyvine do korozivní rzi. Zpočátku hořák dostává patinu poměrně rychle a trochu rzi tak může stékat po povrchu a způsobit fleky, např. na podkladové dlažbě. Avšak vzhledem k povaze Cortenové oceli bude tento jev v průběhu času zanikat, protože setrvačnost tvorby rzi bude čím dál větší.

Rychlá tvorba patiny rzi / oxidace

Pokud chcete podpořit a urychlit tvorbu patiny rzi, doporučujeme odmašťování a čištění povrchu, aby časem rovnoměrněji oxidoval.

Případně jej můžete někdy umýt slanou vodou, což podpoří oxidaci a tvorbu patiny rzi.

Hodně štěstí s vaším novým hořákem HETA-QUAD.

Bezpečnost

Abyste zajistili bezpečné používání vašeho HETA-QUAD hořáku, věnujte zvláštní pozornost všem bezpečnostním požadavkům. Když se výrobek používá, vždy zajistěte dostatečné větrání a používejte jej vždy jen venku.

Nikdy nenechávejte hořící QUAD bez dozoru.

Neumísťujte hořák v blízkosti hořlavých materiálů.

Jednotlivé části se během provozu velmi zahřívají. Proto při manipulaci vždy používejte vhodné rukavice. Upozorněte děti a starší lidi o nebezpečí vysokých povrchových teplot na hořáku.

Dohlížejte na své děti a zvířata během používání hořáku. Hořák HETA-QUAD by se měl používat pouze venku na dobře větraných místech a neměl by se používat v uzavřených prostorách.

Hořák pokládejte vždy na rovný a pevný povrch. Je-li hořák horký, nemanipulujte s ním a ani se ho nedotýkejte. Hořák nesmí být žádným způsobem měněn nebo upraven. Od hořáku udržujte vždy vzdálenost alespoň 1m k jakémukoli hořlavému materiálu.

Nikdy nepoužívejte hořlavé kapaliny v blízkosti nebo na hořák, když je horký. K zapalování používejte pouze tekutý gelový podpalovač a žádné jiné druhy hořlavých kapalin.

Nikdy nepřikládejte pelety, když hořák hoří. Nečistěte hořák hořlavými nebo korozivními čisticími prostředky. Na hořák ani do jeho blízkosti nezavěšujte oblečení ani hořlavé materiály.

Před opětovným zapálením nechte HETA-QUAD po použití alespoň 1 hodinu vychladnout.

Nikdy nepoužívejte poškozený hořák. Popel z hořáku by měl být zlikvidován za studena.

Varování

Pokud má být hořák provozován dalšími osobami, které nejsou seznámeny s provozem hořáku, je vlastník nebo kupující povinen informovat tyto osoby o pokynech provozu a případných nebezpečích.

Pokud se tento hořák používá v komerčních prostorách nebo pronajatých objektech, je odpovědností kupujícího informovat uživatele o bezpečnostních opatřeních a pokynech pro bezpečný provoz. Nedodržení bezpečnostních opatření a pokynů dodaných s tímto hořákem může mít za následek vážné zranění osob a ztrátu nebo poškození na majetku v důsledku rizika požáru, výbuchu, popálení, udušení nebo otravy oxidem uhelnatým.

Než zahájíte provoz nebo údržbu tohoto hořáku, ujistěte se, že jste porozuměli všem pokynům v návodu k použití. HETA A/S se zříká veškeré odpovědnosti, soukromé i přímo i nepřímo trestní, pokud nebudou dodrženy pokyny a varování v této příručce!

PROVOZ

PŘÍPRAVA PŘED PRVNÍM ZAPÁLENÍM:

Důkladně zkontrolujte a ujistěte se, že rozumíte všem bezpečnostním opatřením a varováním.

ZAPÁLENÍ:

Ujistěte se, že je hořák vyprázdněn a vyčištěn od popelu (viz obr. 1).

Naplňte dřevěné pelety do hořáku (viz obr. 2)

Nalijte gelový podpalovač na dřevěné pelety (viz obr. 3).

Připojte Powerbanku k USB kabelu hořáku a ujistěte se, že ventilátor běží. (viz obr. 4).

Zapalte tekutý gelový podpalovač (viz obr. 5).

Standardní doba hoření hořáku QUAD je přibližně 3 až 4 hodiny (v závislosti na kvalitě a druhu pelet), když je hořák při zapálení zcela plný. Doba plamene je cca. 90-120 minut a doba dohořívání je také cca. 90-120 minut (viz obr. 6).

POZOR:

HETA - Powerbanka:

Vždy používejte pouze powerbanku pro tento účel, jako je ta dodávaná s hořákem.

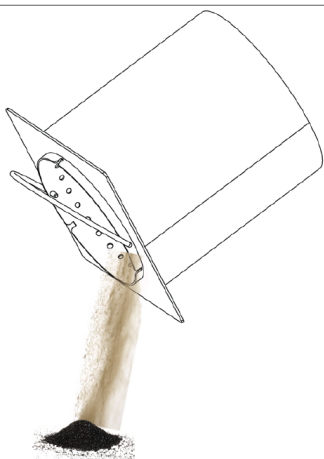
Některé typy powerbanek mají vestavěné části, které detekují datové signály na zástrčce, a protože se v této instalaci nepoužívají, nelze tento typ powerbanky použít a obvykle přejde do pohotovostního režimu po 1–5 minutách. Chcete-li mít jistotu, můžete si objednat novou originální powerbanku na www.hede.cz
K nabíjení powerbanky použijte dodaný kabel USB.

Tekutý gelový podpalovač:

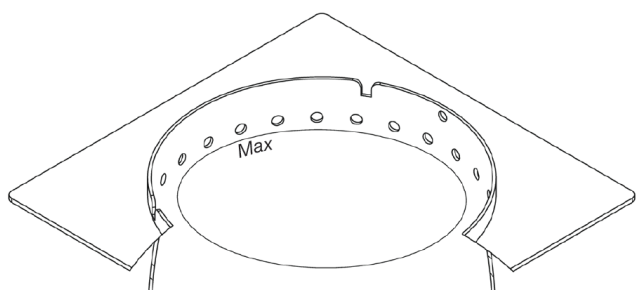
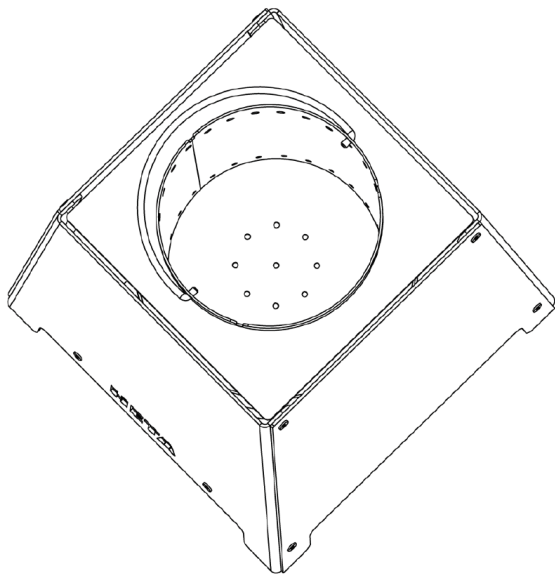
1L tekutého gelového podpalovače je dodáván s hořákem, což odpovídá cca. 20-25 zapálení. Nedávejte příliš velké množství, protože to není nutné. Použijte cca. 25-30 ml na jedno zapálení.

Dřevěné pelety:

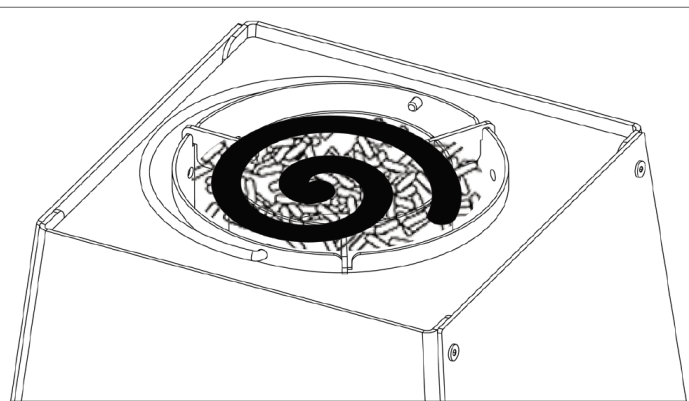
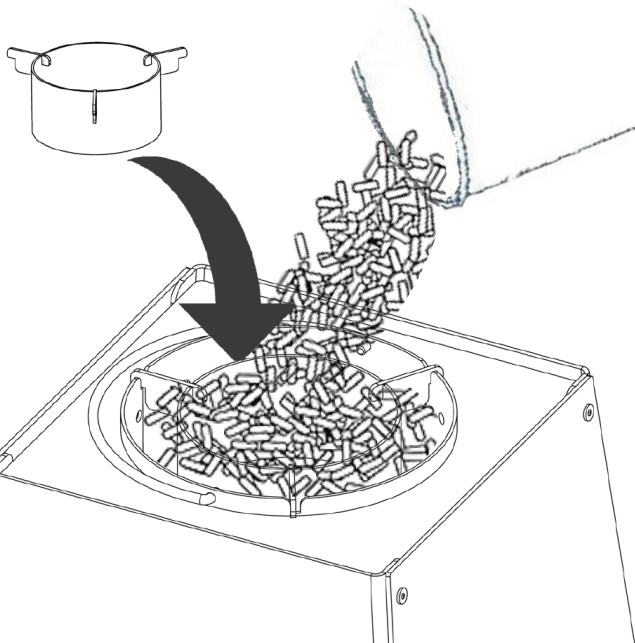
Dřevěné pelety musí být skladovány v suchu a musí být chráněny před vlhkostí. Navlhčené dřevěné pelety musí být řádně zlikvidovány. Doporučujeme používat kvalitní a certifikované pelety EN Plus A1.



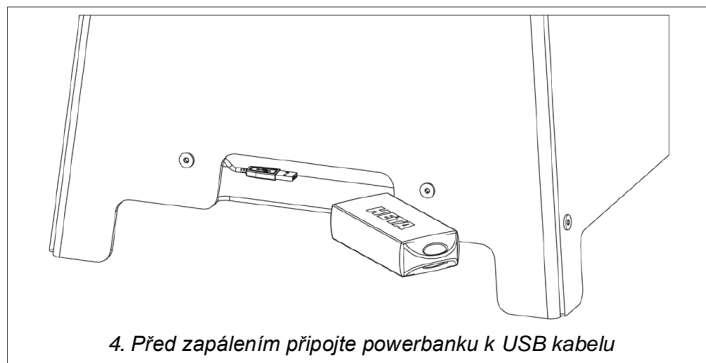
1. Před zapálením vždy zkontrolujte, zda je hořák prázdný a vycištěný



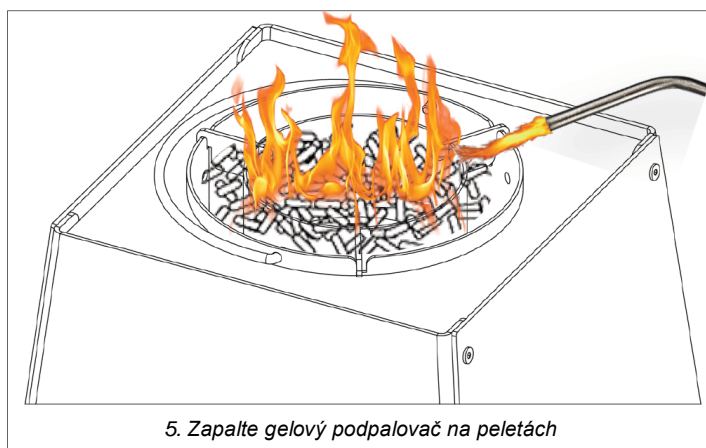
2. Hořák je maximálně naplněný těsně pod horními otvory v hořáku!



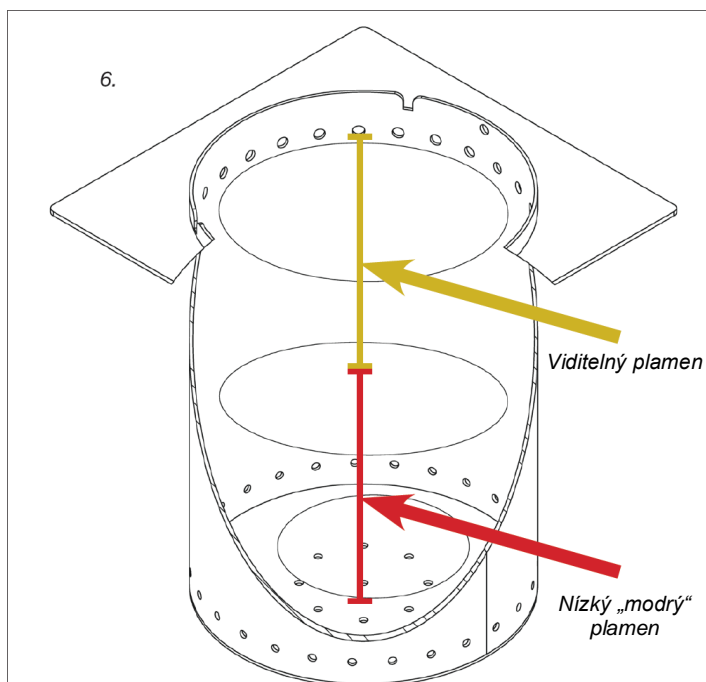
3. Nalijte ve spirále tekutý gelový podpalovač na dřevěné pelety.



4. Před zapálením připojte powerbanku k USB kabelu



5. Zapalte gelový podpalovač na peletách

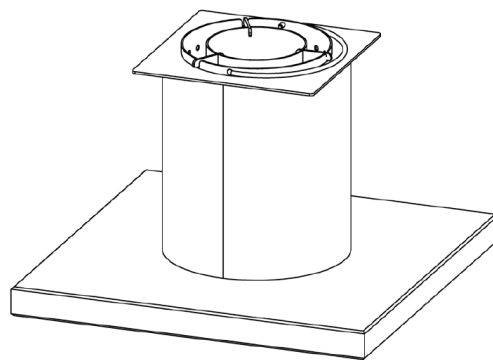


Příslušenství k hořáku QUAD

Následující příslušenství je možné zakoupit k hořáku QUAD:

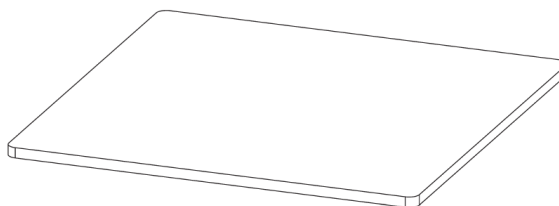
HOŘÁK: (kód položky 6000-022673)

Chcete-li rychle znovu zapálit hořák, abyste získali neustálou pohodu z plápolajících plamenů, sejměte tubus hořáku a položte ho na pevný nehořlavý povrch. Poté můžete do hořáku vložit další tubus a okamžitě znovu zapálit oheň. Zvláštní pozornost však věnujte tomu, aby se nikdo nedostal do blízkosti vyjmutého horkého tubusu!



GUMOVÁ ROHOŽ: (kód položky 0023-023349)

Pokud si chcete být jisti, že hořák QUAD je vždy na pevném podkladu a že také zabráníte rezavým flekům na podkladu, ke kterému může dojít na začátku procesu koroze Cortenové oceli (povrchová patina rzi), pomůže vám tato gumová rohož chránit terasy nebo jiný podklad.



NÁSTAVEC NA VAŘENÍ (kód položky 1500-023387)

Pokud chcete z připravovaného jídla na hořáku QUAD vytěžit maximum, doporučujeme vám koupit nástavec na vaření, který lze snadno připevnit na vršek hořáku. Potom můžete snadno využít toto příslušenství s mnoha dostupnými možnostmi a zkušenostmi pro chutnou přípravu jídla. Hořák HETA-QUAD Vám tak poskytne výjimečnou zábavu s rodinou a přáteli, a to díky teplu a pohodě otevřeného ohniště s možností přípravy jídla mnoha různými způsoby.

